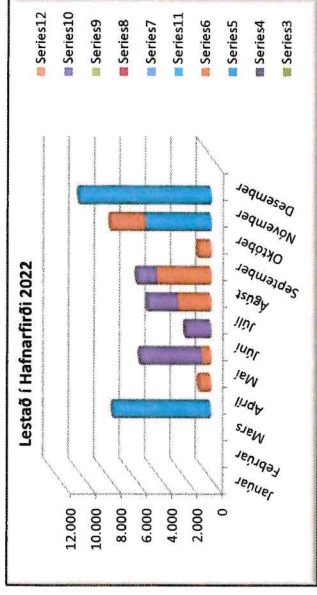


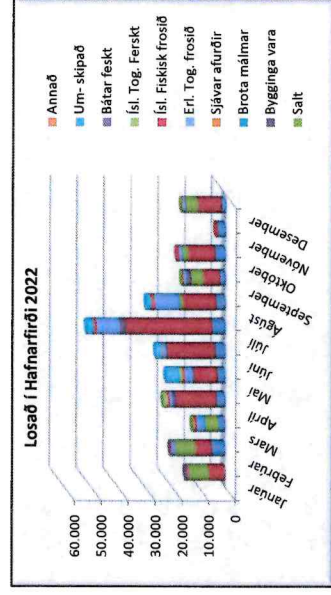
Vörumagn lestað í Hafnarfjarðarhöfn

2022	Olluvörur	Jarðæfni	Salt	Framkv.vörur	Brotamálmar	Sjávarafurðir	Umskiptað	Samtals	Uppsafnað
Janúar	3.248	6.000	8.564						0
Febrúar	2.407	6.000	908						0
Mars									0
Apríl	1.900	12.200	1.512						0
Mai	7.548	15.058	3.045						0
Júní									0
Júlí	2.833	3.759							0
Agúst	6.646	6.200							0
September	6.277	18.402	5.859						0
Oktober	2.647	12.400	1.664	11.005				11.005	11.005
Nóvember	4.886	12.203		6.190				6.190	17.195
Desember	2.607	10.503	900		2.738			2.738	19.933
Samtals	43.318	117.379	44.143	0	17.195	2.738	0	0	19.933



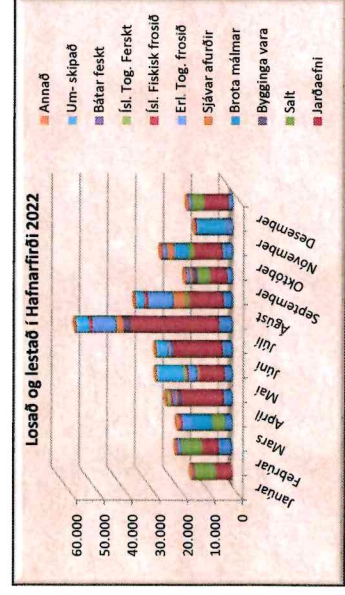
Vörumagn losað í Hafnarfjarðarhöfn

2022	Olluvörur/asfalt	Jarðæfni	Salt	Bygginga vara	Brota málmur	Sjávar afurðir	Erl. Tog. frosið	Ísl. Fiskisk frosið	Ísl. Tog. Ferskt	Bátar fesktt	Um-skipað	Annað	Samtals	Upp-safnað
Janúar	3.248	6.000	8.564				4.027	106	354	530			22.829	22.829
Febrúar	2.407	6.000	908				2.506	706	710	140			13.377	36.205
Mars							2.959	1.167	1.683	650		15	27.814	64.019
Apríl	1.900	12.200	1.512				2.006	690	2.799	158			21.265	85.284
Mai	7.548	15.058	3.045				1.596	1.227	1.985	58			30.517	115.801
Júní							250		195	40			7.077	122.878
Júlí	6.646	6.200					1.207	1.079	122	11		2	15.267	138.145
Agúst	6.277	18.402	5.859				884	635	476	1			32.451	170.596
September	2.647	12.400	1.664				195	323	88	88			18.463	189.059
Oktober	4.886	12.203					843	788	105	108		11	17.716	206.775
Nóvember	2.607	10.503	900				156	326	459	220			15.854	222.629
Desember	2.319	6.000	9.004										18.484	241.113
Samtals	43.318	117.379	44.143	0	0	0	17.430	7.826	8.887	2.102	0	28	241.113	



Vörumagn losað og lestað í Hafnarfjarðarhöfn

2022	Olluvörur/asfalt	Jarðæfni	Salt	Bygginga vara	Brota málmur	Sjávar afurðir	Erl. Tog. frosið	Ísl. Fiskisk frosið	Ísl. Tog. Ferskt	Bátar fesktt	Um-skipað	Annað	Samtals	Upp-safnað
Janúar	3.248	6.000	8.564	0	0	0	4.027	106	354	530	0	0	22.829	22.829
Febrúar	2.407	6.000	908	0	0	0	2.506	706	710	140	0	0	13.377	36.205
Mars				0	0	0	2.959	1.167	1.683	650	0	15	27.814	64.019
Apríl	1.900	12.200	1.512	0	0	0	2.006	690	2.799	158	0	0	21.265	85.284
Mai	7.548	15.058	3.045	0	0	0	1.596	1.227	1.985	58	0	0	30.517	115.801
Júní				0	0	0	250		195	40	0	0	7.077	122.878
Júlí	6.646	6.200		0	0	0	1.207	1.079	122	11	0	2	15.267	138.145
Agúst	6.277	18.402	5.859	0	0	0	884	635	476	1	0	0	32.451	170.596
September	2.647	12.400	1.664	0	0	0	195	323	88	88	0	0	18.463	189.059
Oktober	4.886	12.203		0	0	0	843	788	105	108	0	11	17.716	206.775
Nóvember	2.607	10.503	900	0	0	0	156	326	459	220	0	0	15.854	222.629
Desember	2.319	6.000	9.004	0	0	0					0	0	18.484	241.113
Samtals	43.318	98.977	44.143	0	17.195	2.738	17.430	7.826	8.887	2.102	0	28	241.113	



Straumsvík, inn- og útflutt

2022	Innflutt súral		Innflutt olía og gas		Útflutt f. RTA		Útflutt f. ThorShip		Útflutt f. RTA		Uppsafna ð	
	Innflutt súral	Innflutt f. RTA	Innflutt olía og gas	Innflutt ThorShip	Útflutt f. RTA	Útflutt f. ThorShip	Útflutt f. RTA	Útflutt f. ThorShip	Samtals	Samtals	Samtals	Samtals
Janúar	25.482	43	3.026	18.497	47.047	47.047						47.047
Febrúar	44.914	182	2.473	19.990	67.560	114.607						114.607
Mars	57.629	56	4.129	23.268	85.083	199.689						199.689
Apríl	26.495	19	3.790	17.423	47.727	247.416						247.416
Mái	42.832	58	4.291	16.926	64.107	311.523						311.523
Júní	52.050	29	4.049	23.715	79.843	391.366						391.366
Júlí	26.364	37	3.242	19.014	48.657	440.023						440.023
Ágúst	44.401	56	4.814	23.586	72.857	512.880						512.880
September	48.876	50	2.953	19.430	71.309	584.189						584.189
Oktober	47.257	239	4.444	16.994	68.934	653.123						653.123
Nóvember	10.469	94	3.343	23.546	37.452	690.575						690.575
Desember	82.237	167	3.243	17.261	102.908	793.483						793.483
SAMTALS	509.006	1.030	0	43.797	239.650	793.483						

